
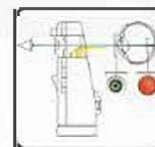


VM-TP101



3X Magnification
 C-type otoscope head
 LED White / LED Sunlight
 Reusable Ear Speculums, 14 PCS
 Larger viewing window / Pneumatic Testing








5 Different Apertures with red-free filter
 Range of Lenses: -20D – +20D

| | | | | | | | | | |
|---|---|---|---|---|---|---|----|----|----|
| + | 1 | 2 | 3 | 4 | 6 | 8 | 10 | 15 | 20 |
| - | 1 | 2 | 3 | 4 | 6 | 8 | 10 | 15 | 20 |

LED White / LED Sunlight



-  Large circle – for normal fundus examinations
-  Small circle – for reflex reduction when the pupils are small
-  Fixing aid for the determination of central and eccentric fixations
-  Semi-circle – for reflex reduction when the pupils are small
-  Large circle – green (red-free) for the recognition of fine vessel modifications, filters red light beams within the observation field

Handheld single handle otoscope and ophthalmoscope

VM-TP101

3-szoros nagyítás

C-típusú otoszkóp fej

LED Fehér / LED Napfény

Újrafelhasználható fültölcsér, 14 db

nagyobb látóablak / pneumatikus tesztelés

Nagy kör - normál fundus vizsgálatához

Kis kör - reflexcsökkentéshez, amikor a pupillák kicsik

Rögzítési segédeszköz a centrális és excentrikus rögzítések meghatározásához

Félkör - reflexcsökkentéshez, amikor a pupillák kicsik

Nagy kör – zöld (piros - nélkül) a finom ér változások felismeréséhez, a vörös fénysugarakat szűrésére a megfigyelési mezőn belül

5 különböző apertúra vörösmentes szűrővel

Oftalmoszkóp dioptria tartománya: -20D +- 20D

LED Fehér / LED Napfény

kézi egyfogantyús otoszkóp és oftalmoszkóp

Gyártó:

Vitalitaet MedTech Co. Ltd.

5S Building 3 No, 158 Jixian Rd. Luoqiao St. Duhai Dist. Wenzhou 325046

Zhejiang, Kína